


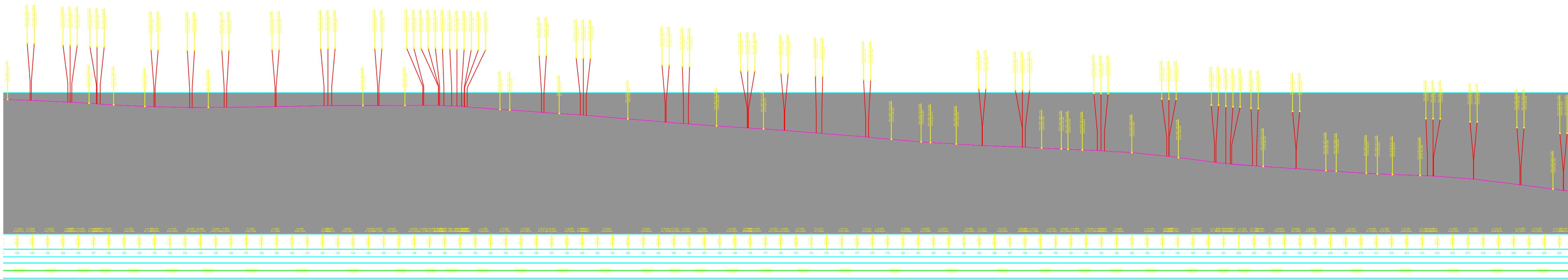
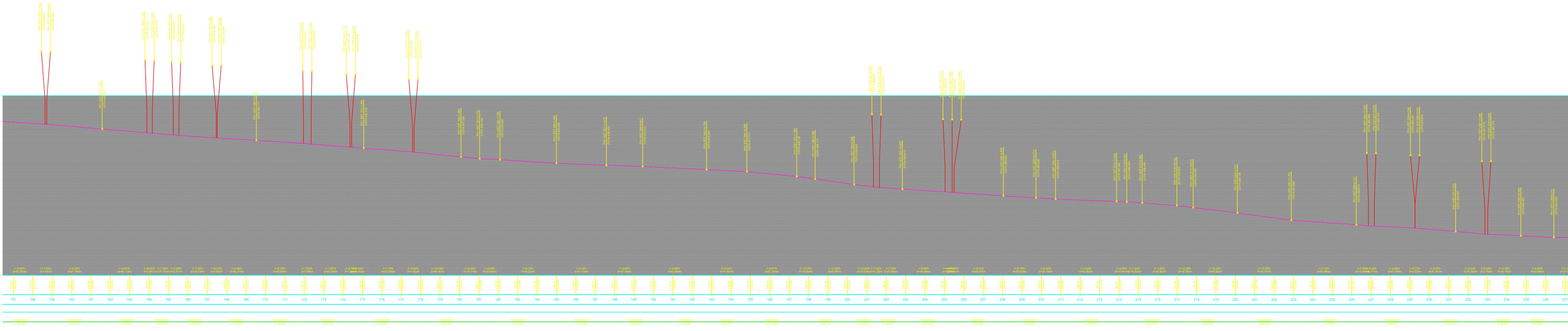
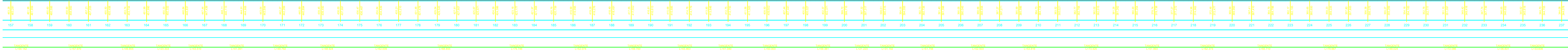

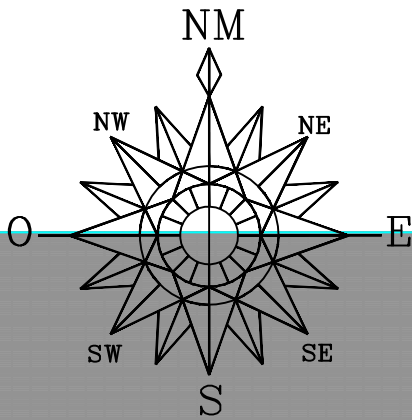


PREFEITURA MUNICIPAL	SAÚDE PÚBLICA									
<b>PROJETO DE PERFIL DAS BORDAS</b> <b>CAMUNIDADE LINHA AURORA A COMUNIDADE COLÔNIA NOVA</b>										
<b>PREFEITURA MUNICIPAL DE NOVA PRATA DO IGUAÇU</b>										
 <p>Rua Vereador Valmor Gomes, 11/59      – Caixa Postal, 01  CEP 85.685 – 000 – Nova Prata do Iguaçu – Paraná.      Tel–Fax (046) 3545–1442</p>										
	<table border="1" style="width: 100%; border-collapse: collapse;"> <tr> <td style="width: 10%; text-align: center; vertical-align: top;">OBRA:</td> <td style="padding: 5px;"> <b>PROJETO RECAPE ASFALTICO / PERFIL</b>  NOVA PRATA DO IGUAÇU </td> </tr> <tr> <td style="text-align: center; vertical-align: top;">RESPONSÁVEL TÉCNICO:</td> <td style="padding: 5px;"> CLEUZA CASTRO DE JESUS  Engenheira Civil e Agrimensora  Cres.: SC 45.442/D </td> </tr> </table>	OBRA:	<b>PROJETO RECAPE ASFALTICO / PERFIL</b> NOVA PRATA DO IGUAÇU	RESPONSÁVEL TÉCNICO:	CLEUZA CASTRO DE JESUS Engenheira Civil e Agrimensora Cres.: SC 45.442/D					
OBRA:	<b>PROJETO RECAPE ASFALTICO / PERFIL</b> NOVA PRATA DO IGUAÇU									
RESPONSÁVEL TÉCNICO:	CLEUZA CASTRO DE JESUS Engenheira Civil e Agrimensora Cres.: SC 45.442/D									
	<table border="1" style="width: 100%; border-collapse: collapse;"> <tr> <td style="width: 33%; text-align: center; vertical-align: top;"> <b>INDICADA</b>  Estrada Rural </td> <td style="width: 33%; text-align: center; vertical-align: top;"> <b>SUPERVISOR:</b>  <b>ANDRÉ FAUST</b> </td> <td style="width: 33%; text-align: center; vertical-align: top;"> <b>FOLHA:</b>    </td> </tr> <tr> <td style="text-align: center; vertical-align: top;"> <b>ESCALA:</b>  1:500 </td> <td colspan="2" style="text-align: center; vertical-align: top;"> ----- ELIZETE CAVAZINI -----  PREFEITA MUNICIPAL </td> </tr> <tr> <td style="text-align: center; vertical-align: top;"> <b>DATA:</b>  JANEIRO/2025 </td> <td colspan="2"></td> </tr> </table>	<b>INDICADA</b> Estrada Rural	<b>SUPERVISOR:</b> <b>ANDRÉ FAUST</b>	<b>FOLHA:</b>  	<b>ESCALA:</b> 1:500	----- ELIZETE CAVAZINI ----- PREFEITA MUNICIPAL		<b>DATA:</b> JANEIRO/2025		
<b>INDICADA</b> Estrada Rural	<b>SUPERVISOR:</b> <b>ANDRÉ FAUST</b>	<b>FOLHA:</b>  								
<b>ESCALA:</b> 1:500	----- ELIZETE CAVAZINI ----- PREFEITA MUNICIPAL									
<b>DATA:</b> JANEIRO/2025										







PREFEITURA MUNICIPAL	SAÚDE PÚBLICA
----------------------	---------------

**PROJETO DE PERFIL DAS BORDAS  
CAMUNIDADE LINHA AURORA A COMUNIDADE COLONIA NOVA**

**PREFEITURA MUNICIPAL DE NOVA PRATA DO IGUAÇU**

  
Rua Vereador Valmor Gomes, 11/59 — Caixa Postal, 01  
CEP 85.685 — 000 — Nova Prata do Iguaçu — Paraná. Tel—Fax (046) 3545—1442

OBRA:  
**PROJETO RECAPE ASFALTICO / SINALIZAÇÃO**  
NOVA PRATA DO IGUAÇU

RESPONSÁVEL TÉCNICO:  
CLEUZA CASTRO DE JESUS  
Engenheira Civil e Agrimensora  
Cres.: SC 45.442/D

ÁREA TOTAL:  
INDICADA  
1:500

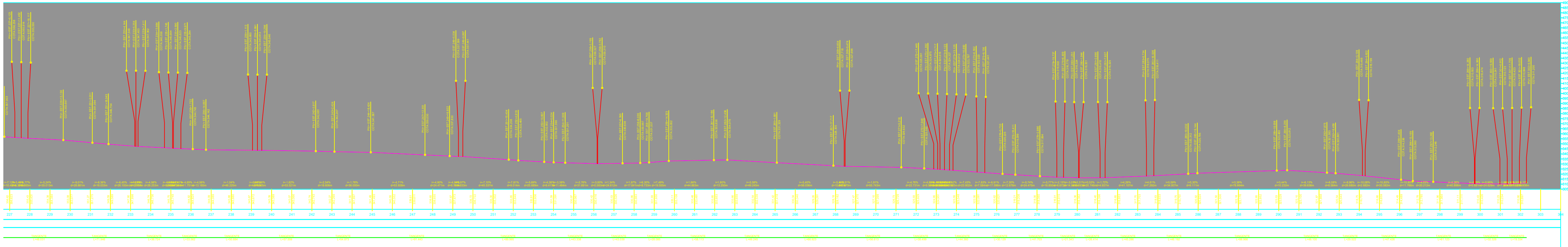
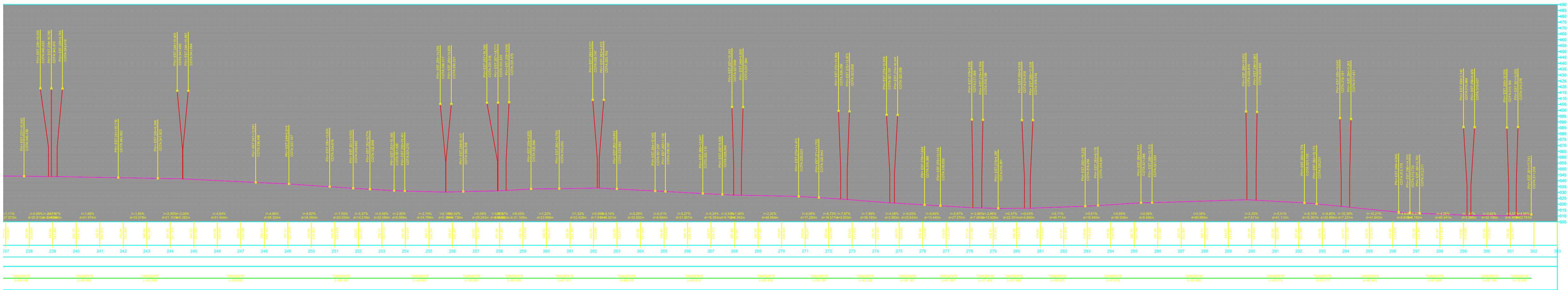
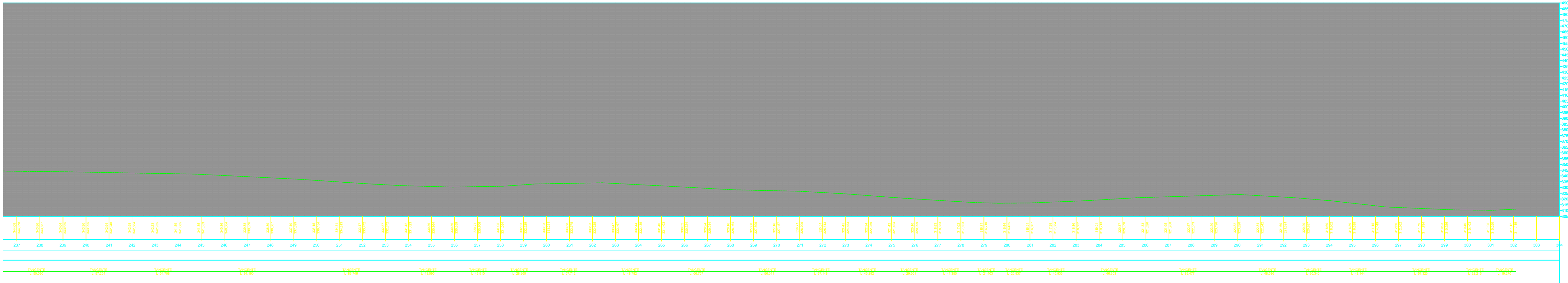
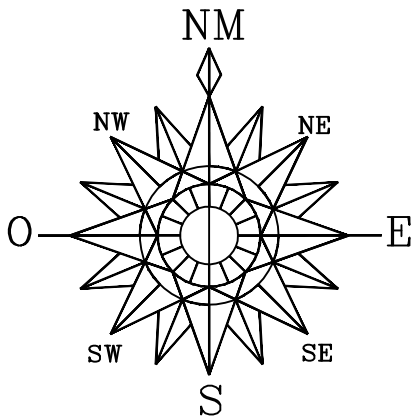
LOCALIDADE/BAIRRO:  
Estrada Rural


SUPERVISOR:  
ANDRÉ FAUST

DATA:  
JANEIRO/2025

FOLHA:  
03—04

Georeferência:  
INDICADAS



PREFEITURA MUNICIPAL		SAÚDE PÚBLICA	
<b>PROJETO DE PERFIL DAS BORDAS CAMUNIDADE LINHA AURORA A COMUNIDADE COLONIA NOVA</b>			
<b>PREFEITURA MUNICIPAL DE NOVA PRATA DO IGUAÇU</b>			
 Rua Vereador Valmor Gomes, 11/59 — Caixa Postal, 01 CEP 85.685 — 000 — Nova Prata do Iguaçu — Paraná. Tel—Fax (046) 3545—1442			
OBRA:		PARANÁ	
<b>PROJETO RECAPE ASFALTICO / SINALIZAÇÃO</b>		INDICADAS	
NOVA PRATA DO IGUAÇU		INDICADAS	
RESPONSÁVEL TÉCNICO:		FOLHA:	
CLEUZA CASTRO DE JESUS Engenheira Civil e Agrimensora Cres.: SC 45.442/D		04—04	
ÁREA TOTAL: INDICADA		LOCALIDADE/BAIRRO: Estrada Rural	
ESCALA: 1:500		SUPERVISOR: ANDRÉ FAUST	
DATA: JANEIRO/2025		ELABORADO POR: ELIETE CAVALINI PREFEITA MUNICIPAL	